





Begleitung des InfoTruck-Besuches durch Unternehmen

Der InfoTruck bietet Schülern/-innen auf zwei Etagen zahlreiche interaktive Arbeits- und Informationsstationen. Ausbilder, Personaler und Auszubildenden können an den Stationen mit den Schülern/-innen Kontakt aufnehmen, indem sie Erklärungen und Unterstützung an den Praxisstationen geben, Informationen zum eigenen Unternehmen oder der M+E-Ausbildung vermitteln sowie für Fragen zur Verfügung stehen.

Stationen in der unteren Etage

<p>CNC-Fräsmaschine</p> 	<p>Schüler fertigen ein kleines Werkstück. In der Regel werden auf Aluplatte/-würfel Buchstaben oder Namen gefräst.</p> <p><u>Möglichkeit zur Unternehmensbeteiligungen:</u> Auszubildende, die in der Ausbildung bereits Erfahrungen in der Programmierung von CNC-Maschinen gesammelt haben, können mit den Jugendlichen gemeinsam fräsen und die Mechanik/Programmierung erklären.</p>
<p>Elektro-Arbeitsplatz</p> 	<p>Mit diversen Elektromodulen verschafft der Elektro-Arbeitsplatz ein Grundverständnis für Elektrotechnik. Verschiedene Aufgaben mit unterschiedlichen Schaltungen sind zu lösen.</p> <p><u>Möglichkeit zur Unternehmensbeteiligungen:</u> Auszubildende aus dem Bereich Elektronik können den Zusammenbau der Schaltung erklärend begleiten.</p>
<p>Stecker</p> 	<p>Elektrische Systeme werden über entsprechende Stecker miteinander verbunden.</p> <p><u>Möglichkeit zur Unternehmensbeteiligungen:</u> Auszubildende aus dem Bereich der Elektronik geben Hilfestellung bei den Aufgaben und Informationen zur Ausbildung.</p>

<p>Pneumatik-Modell</p> 	<p>Die Schüler sollen mithilfe eines Druckluftarms per Einzelschrittsteuerung ein Werkstück auf ein Fließband umsetzen.</p> <p><u>Möglichkeit zur Unternehmensbeteiligungen:</u> Auszubildende aus dem Bereich Mechatronik können den Jugendlichen die Funktionsweise erklären und Bezug zur Ausbildung herstellen.</p>
<p>3D-Monitor</p> 	<p>Die Schüler sehen hier z.B. einen Kurzfilm in 3D über Produktionsvorgänge in der M+E-Industrie.</p> <p><u>Möglichkeit zur Unternehmensbeteiligungen:</u> Präsentiert werden können hier auch Firmenvideos. Ausbilder oder Personaler können erste Infos zur Firma geben.</p>
<p>BerufeScout</p> 	<p>Die Schüler/innen lernen M+E-Berufsbilder kennen und finden freie Lehrstellen in M+E-Unternehmen der Region.</p> <p>Die Unternehmensdaten werden vor dem Einsatz per Abfrage aktualisiert.</p> <p><u>Möglichkeit zur Unternehmensbeteiligungen:</u> Ausbilder oder Azubis können Schülern/-innen weitere Informationen zu den Berufen und freien Lehrstellen in dem Betrieb geben.</p>
<p>Sonstiges</p> 	<p>Im InfoTruck können die Schüler/-innen Broschüren und Flyer mit weiterführenden Informationen über die M+E-Ausbildungsberufe mitnehmen.</p> <p><u>Möglichkeit zur Unternehmensbeteiligungen:</u> Das Unternehmen kann zusätzlich firmeneigenes Informationsmaterial auslegen.</p>

Stationen in der oberen Etage

Gesprächsecke



In der Gesprächsecke besteht Raum für Diskussionsrunden. Die Schüler/-innen können Informationen auf Tablets recherchieren. Kurzfilme und Powerpoints können auf dem Monitor präsentiert werden.

Möglichkeit zur Unternehmensbeteiligungen:
Ausbilder/Personaler können das Unternehmen anschaulich präsentieren und die Anforderungen an potentielle Bewerber, den Ablauf des Einstellungsverfahrens, Praktikumsmöglichkeiten etc. erläutern. Hier ist auch Raum für ein „Azubi-Interview“.

Multitouchtable



Der Multitouchtable bietet bis zu sechs Personen gleichzeitig die Möglichkeit, am Beispiel einer Automobilproduktion M+E-Arbeitsplätze in ihrer Vernetzung kennenzulernen.

Möglichkeit zur Unternehmensbeteiligungen:
Bildet das Unternehmen diese Berufe aus oder sind gewisse Produktionsabschnitte ähnlich, bieten sich hier firmenspezifische Ergänzungen und Erklärungen an.